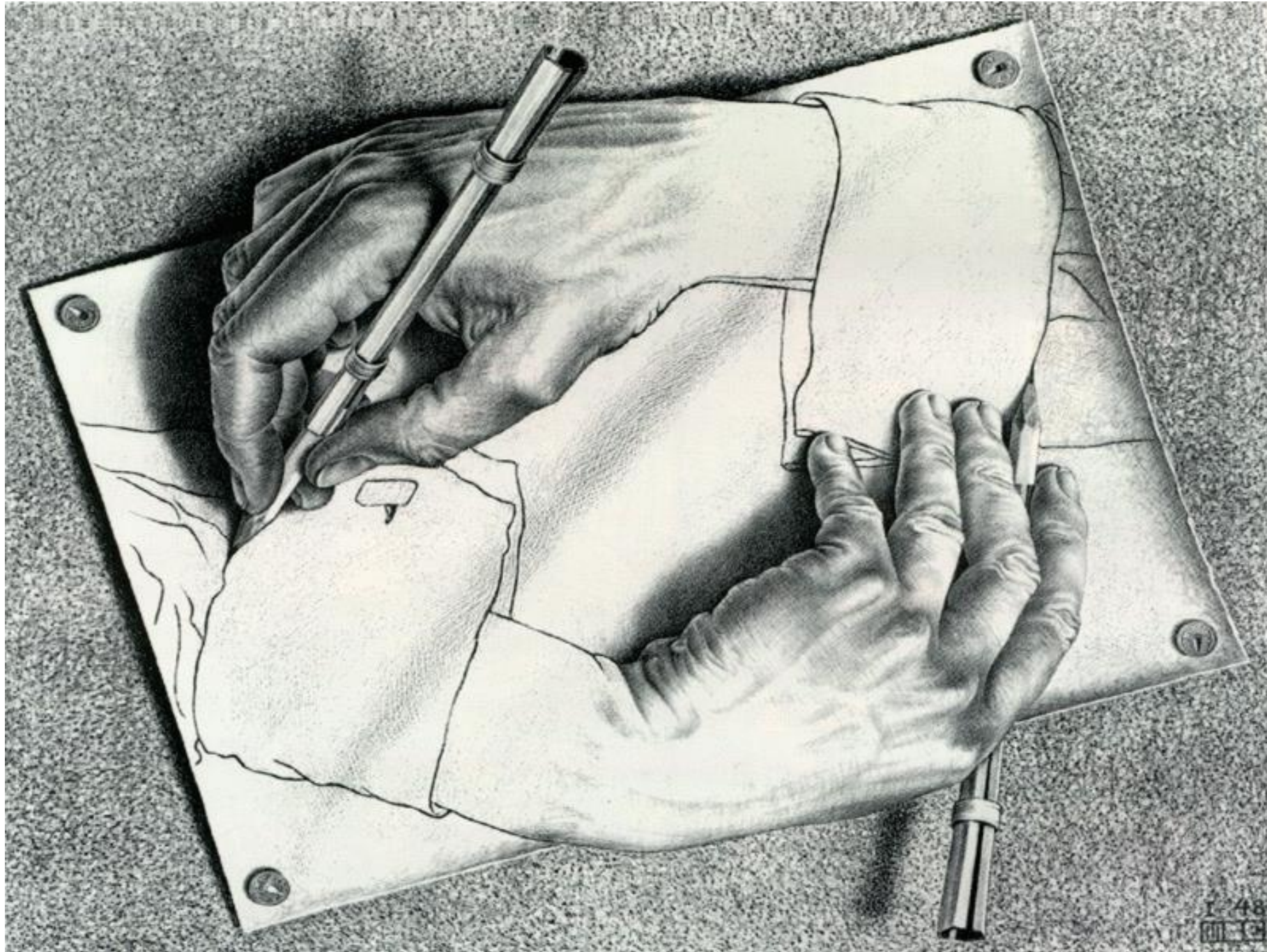


# Tekenen

10 Feiten & Fabels



1




"Tekenen doe je alleen met je handen"





It is really confusing!!!



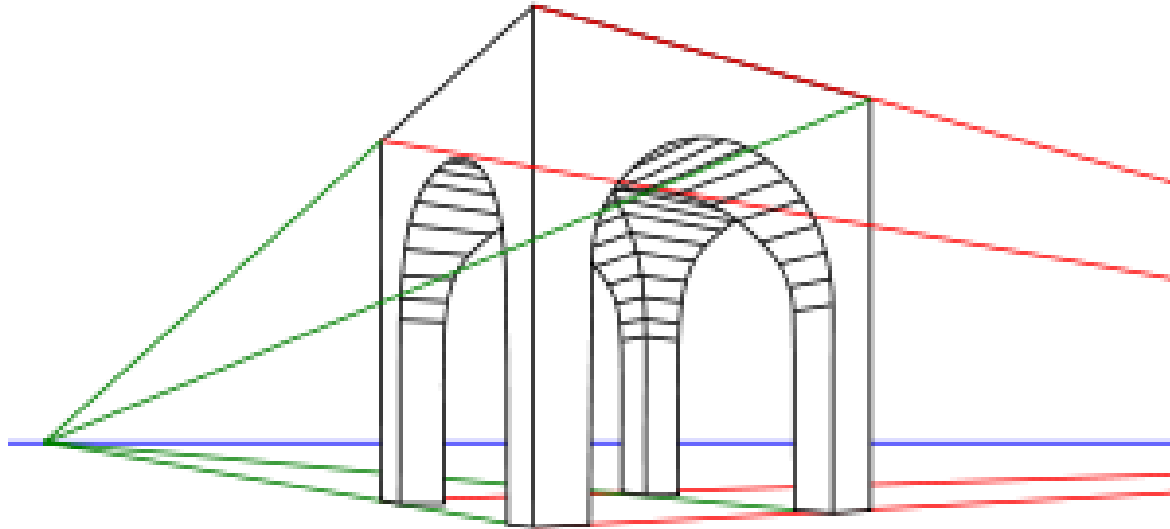

Fabel. Tekenen begint bij *goed kijken*, met je ogen dus. *Waarnemen* noemen we dat hier. Je waarneming moet je goed trainen, hoe beter je kunt kijken, hoe beter je zult kunnen tekenen.

2



“Als je goed kunt natekenen  
haal je altijd hoge cijfers”





Fabel. Het ligt maar net aan de opdracht die je krijgt. Leerlingen die bekend staan als 'goede tekenaars' kunnen vaak goed na-tekenen. Maar wat heb je daar aan als je een collage moet knippen en plakken, of een kubus in perspectief moet tekenen? Je krijgt verschillende soorten opdrachten zodat iedereen de kans krijgt om zijn of haar talent te ontdekken.

33






“Bij tekenen gaat het vooral om gezelligheid  
en ontspanning”



Niet waar. Neem het wel serieus. Tekenen vereist veel concentratie, net als bij topsport. Als je beter wilt worden moet je trainen en goed focussen. We zullen daarom af en toe zelfs in stilte werken. Maar natuurlijk is er ook ruimte voor gezelligheid en ontspanning!

4





"Tekenen is een praktijkvak,  
maar je krijgt er wél huiswerk"



Feit. Maar je hoeft niets te leren! Huiswerk voor tekenen zou kunnen zijn: 'zoek een plaatje van een roofdier en print deze uit, of 'maak een fotoserie van jouw huis'. Ook het lezen van een tekst of het bekijken van een filmpje zou huiswerk kunnen zijn. Vooral 'leuk' huiswerk dus.

5





"Met tekenen kun je nooit veel geld verdienen"

# Beroepen met tekenen

- Animaties
- Communicatie; (diagrammen pictogrammen)
- Datavisualisatie; denk aan CT-scans, MRI-scans
- Letterontwerpen
- Fotograaf
- Illustrator
- Reclame
- Striptekenaar
- Webdesigner
- Grafisch vormgever
- Architect
- Leraar tekenen
- Beeldend kunstenaar



Onzin! Je kunt er zelfs hééééél rijk mee worden, bijvoorbeeld als je kunstenaar wordt. Maar er zijn nog genoeg andere beroepen waarbij je tekent of met beeld werkt.

6





"Tekenen kun je niet leren"

## Ruimte

Om een beeld kan je heen lopen, deze staat in de ruimte. In een plat vlak, zoals een foto of een schilderij spreek je over ruimtesuggestie. Er lijkt ruimte te zijn, maar is er niet letterlijk. Hoe is er in het kunstwerk ruimte weer gegeven? Waaraan zie je dat?



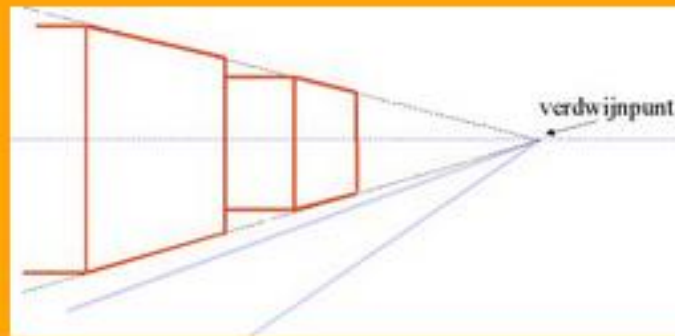
Afsnijding



Overlapping



Groot (in de voorgrond) klein (in de achtergrond)



Hierboven zie je drie voorbeelden van lijnperspectief. Met behulp van de horizon en verdwijnpunten wordt er ruimte gesuggereerd op een wiskundig uitgemeten manier.



Fabel! Er zijn allerlei trucjes en regels die je letterlijk kunt leren om een goede tekening op te zetten.

Je moet natuurlijk wel veel oefenen om het onder de knie te krijgen...

7





"Het maakt het niet uit of je je spullen netjes opruimt, als je maar goede tekeningen maakt"



Wat denk je zelf?

8



Cursus 19 60 / 19 61		1	2	3	Opmerkingen
Klasse 1					
Lezen		7	7	7½	
Schrijven		5	6	6+	
Rekenen		7	8	9	
Nederlandse taal			8	8½	
Vaderlandse geschiedenis					
Aardrijkskunde					
Kennis der natuur					
Zingen		7	5½	5	
Tekenen		7	6+	6½	
Lichamelijke oefening			7-	6½	
Nuttige handwerken					
Handenarbeid		7	6½	7-	
Gedrag		8	7	8-	
Vlijt		8	7	8-	
Verzuimde schooltijden					
Geleend voor gezien					
1e rapport	<i>F. Duijman</i>				Het hoofd der school <i>E. J. Jansen</i>
2e rapport	<i>F. Duijman</i>				De onderwijzer(s) <i>W. J. Jansen</i>
3e rapport	<i>F. Duijman</i>				bevordert / niet-bevordert

“Cijfers voor tekenen tellen net zo zwaar mee als cijfers voor leervakken”



Feit.

9

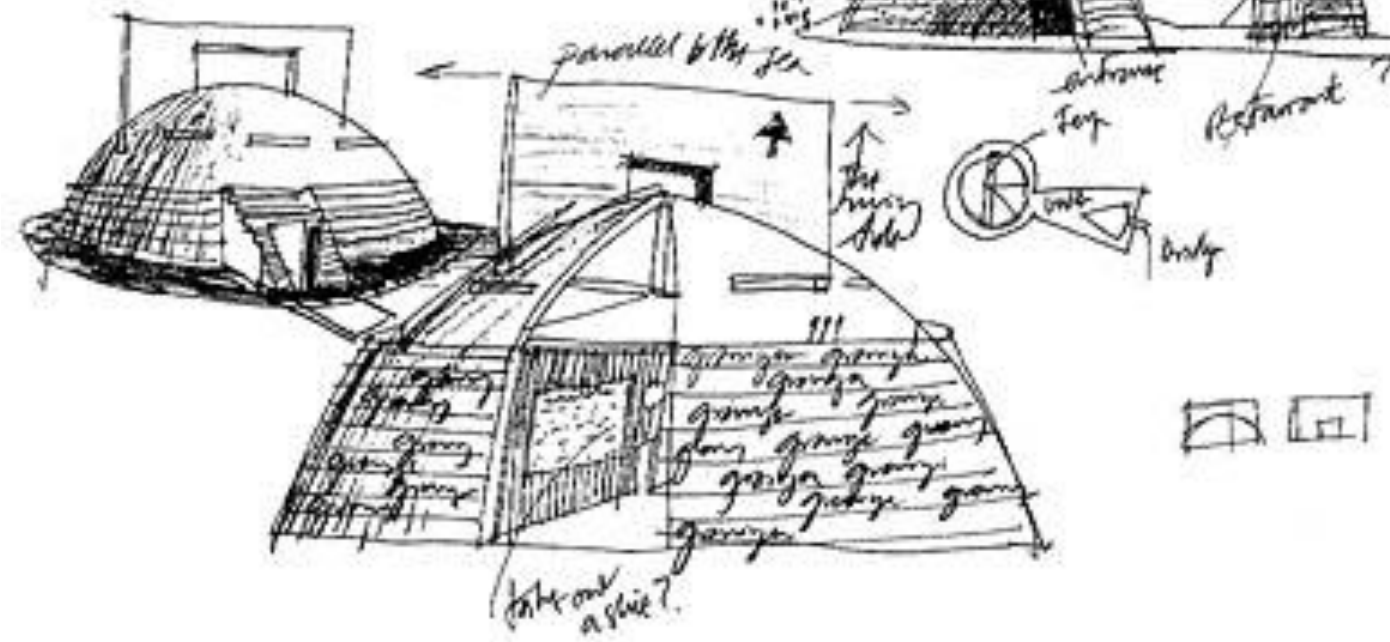





“Elke opdracht begin je met schetsen”



'Fey & Fey'



Feit. Schetsen doe je om te oefenen of om op een goed idee te komen. Het eerste idee is bijna nooit het beste idee. Je maakt al je schetsen in je schetsboek, zo houd je ze bij elkaar. Schetsen zijn vaak het begin van een 'beeldend proces'.

10





"Als je maar je best doet krijg je wel een goed cijfer"



Tot op zekere hoogte waar. Natuurlijk zijn er leerlingen die hun talent ergens anders hebben liggen. Iedereen kan een voldoende halen voor de tekenopdrachten in de onderbouw.  
Let goed op de beoordelingseisen die de docent noemt.  
Maak je dus geen zorgen en doe gewoon je best!

# Vragen???

Veel tekenplezier dit jaar!

Mvr. Boers (BSS)

Mvr. Peterkamp (PPL)

Mvr. ter Woerds (WSY)

Mvr. Haveman (KMR)

