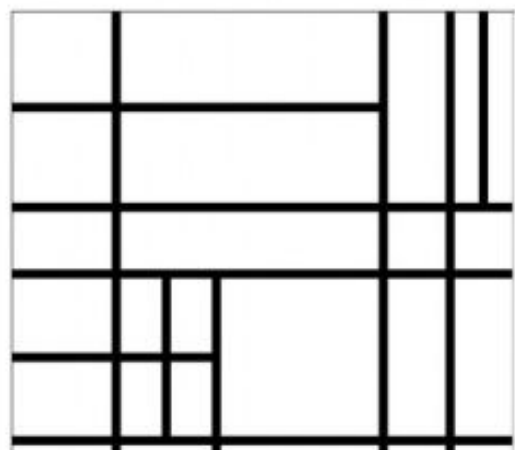




Praktijkopdracht HAVO / VWO 5

K6

THEMA: In beweging!



De opdracht:


Ontwerp en maak een **autonoom werkstuk** dat beweging verbeeldt.

Raadpleeg Itslearning voor inspiratie bij het onderwerp.

Let op!

- Werk procesmatig in je tekenmap.
- Verzamel al je schetsen, studies, materiaalproefjes, aantekeningen en opmerkingen. Geef daarbij de volgorde van ontstaan aan door alles per onderdeel te nummeren.

Onderdeel A: Oriënteren	
Onderdeel B: Beeldend onderzoeken	
Onderdeel C: Vaststellen ontwerp	
Onderdeel D: Uitvoeren werkstuk	



A: Oriënteren

*Bij de beoordeling van dit onderdeel wordt gekeken naar de mate waarin jij je **breed** op het thema hebt georiënteerd.*

1 Laat je inspireren door **de teksten en afbeeldingen op Itslearning.**

Je oriënteert je bij dit onderdeel op verschillende mogelijkheden:

wie of wat er beweegt, waardoor het beweegt en waarom het beweegt.

Vul elke kolom aan met één of meer mogelijkheden.

Wie of wat? bijvoorbeeld	Waardoor? bijvoorbeeld	Waarom? bijvoorbeeld
dier	techniek	vooruitgaan
persoon	geluid	overwinnen
object	lichaamskracht	conditie verbeteren
gedachte	water	plezier hebben
.....
.....
.....
.....

Markeer of omcirkel in elke kolom hierboven ten minste twee mogelijkheden waarop jij je wilt oriënteren.

2 Oriënteer je nu zo breed mogelijk op de gekozen mogelijkheden en verbeeld deze op een **ideeënblad in je tekenmap.**



B: Beeldend onderzoeken

*Bij de beoordeling van dit onderdeel wordt gekeken naar de mate waarin jij **diep** en **samenhangend** beeldend onderzoek hebt verricht.*

Onderzoek enkele van de mogelijkheden uit onderdeel A.
Maak schetsen, studies en proefjes, waarin je diepgaand onderzoekt hoe je beweging verbeeldt.
Het gaat erom dat je laat zien dat je onderzoek hebt gedaan en wat dat onderzoek heeft opgeleverd.

Onderzoek in je schetsen, studies en proefjes

- aspecten van **de voorstelling**
- aspecten van **de vormgeving**
- **materialen en technieken** die geschikt zijn voor het verbeelden van de inhoud.

Bewaar en nummer al je schetsen, studies in je tekenmap.


C: Vaststellen ontwerp

Bij de beoordeling van dit onderdeel wordt gekeken naar de wijze waarop jij de resultaten uit het onderzoek bij onderdeel B hebt verwerkt.

Je hebt bij onderdeel B beeldend onderzoek gedaan.

Besluit nu welke (delen) van die schetsen je gaat verwerken in je eindwerkstuk.

- Wat wil je vertellen met je werkstuk?
- Beschrijf op welke manier je die beweging gaat verbeelden. Let hierbij op inhoud, voorstelling, vormgeving, materialen en technieken.



D: Werkstuk uitvoeren

Bij de beoordeling van dit onderdeel wordt gekeken naar de mate waarin jij beweging in je werkstuk hebt verbeeld.

Als je werkstuk anders is geworden dan je hebt beschreven bij onderdeel C, schrijf dan op welke veranderingen je hebt aangebracht en welke reden(en) je daarvoor had.

Denk hierbij aan de **inhoud, voorstelling, vormgeving, materialen en technieken.**

